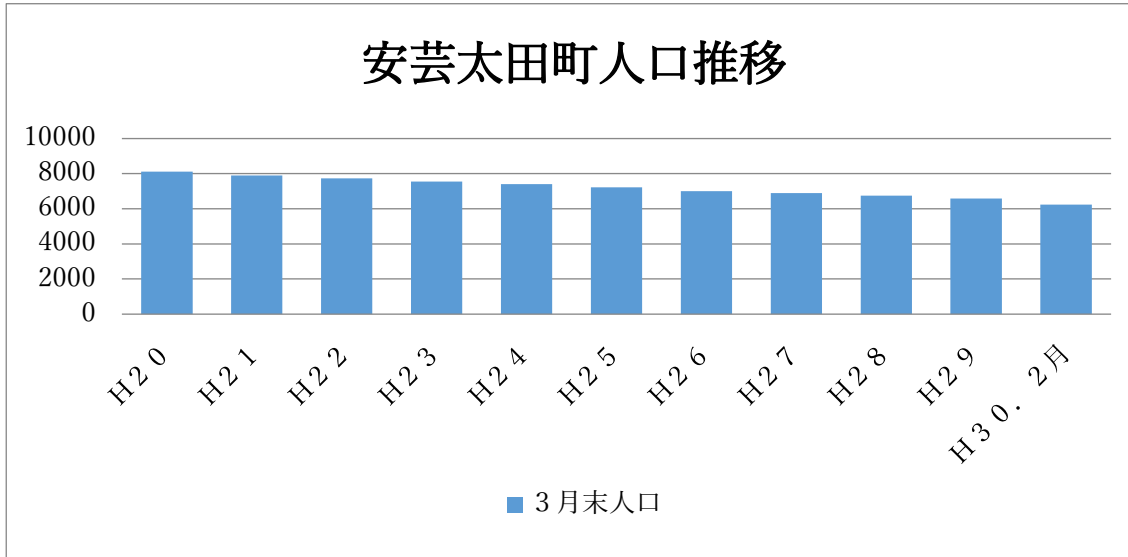


調査データによる安芸太田町の現況

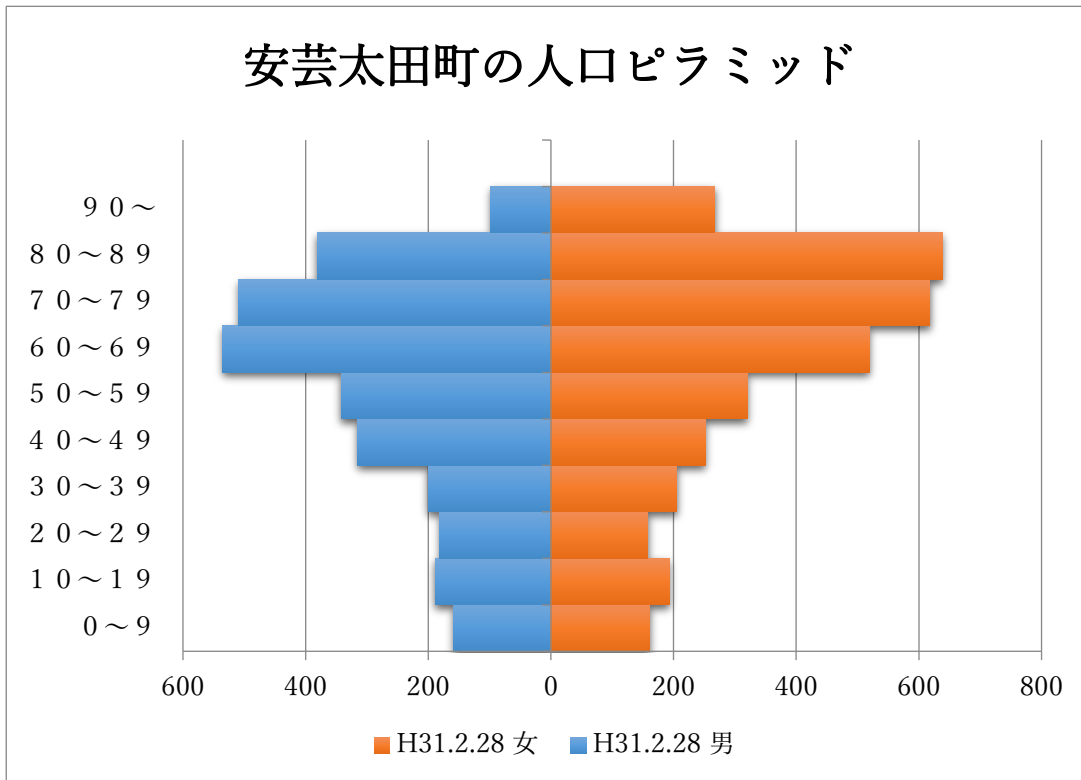
人口及び世帯数

年 度	H21年3月	H25年3月	H30年3月	H31年2月
人 口	7,890	7,223	6,364	6,240
世帯数	3,498	3,351	3,142	3,120



年代別人口

年代	0~9	10~19	20~29	30~39	40~49	50~59	60~69	70~79	80~89	90~
男	159	189	181	200	315	342	535	509	381	98
女	161	193	158	205	252	320	519	618	638	267

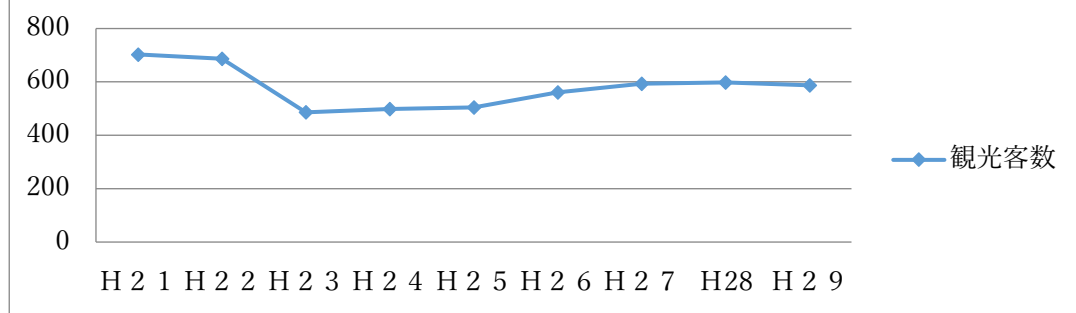


観光客数の動向（平成 30 年 7 月最終）

（単位：千人）

年 度	H21	H22	H23	H24	H25	H26	H27	H28	H29
安芸太田町	703	687	486	499	505	561	593	598	587
広島県内	55,302	55,767	55,322	58,932	61,089	61,810	66,176	67,773	69,894

安芸太田町の観光客数推移



安芸太田町観光消費額

（単位：円）

年 度	H21	H22	H23	H24	H25	H26	H27	H28	H29
金 額	1,787	1,667	1,033	1,021	1,068	1,106	1,138	1,565	1,363

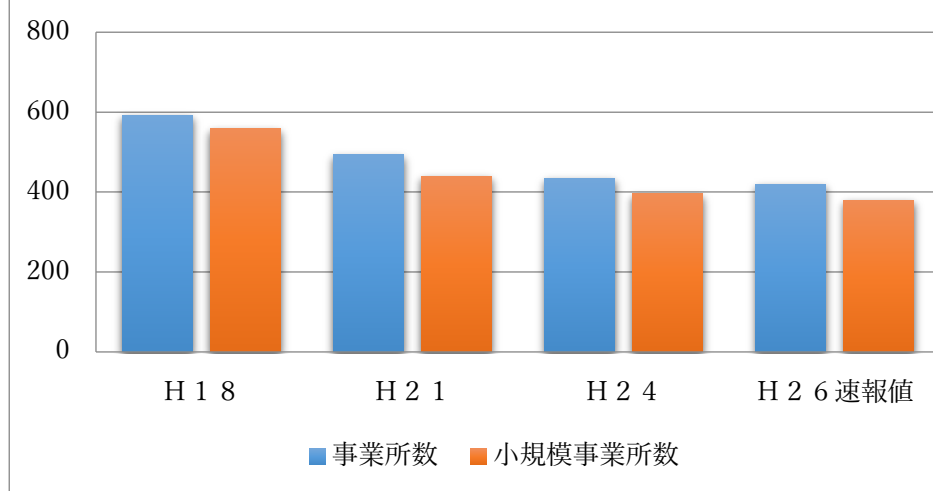
平成 29 年広島県観光客数の動向より

事業者数の推移（経済センサス）

（単位：事業所）

調 査 年 度	H18 年度	H21 年度	H24 年度	H26 年度
事 業 者 数	592	493	435	419
内小規模事業者数	558	439	396	380

経済センサス町内事業者数推移

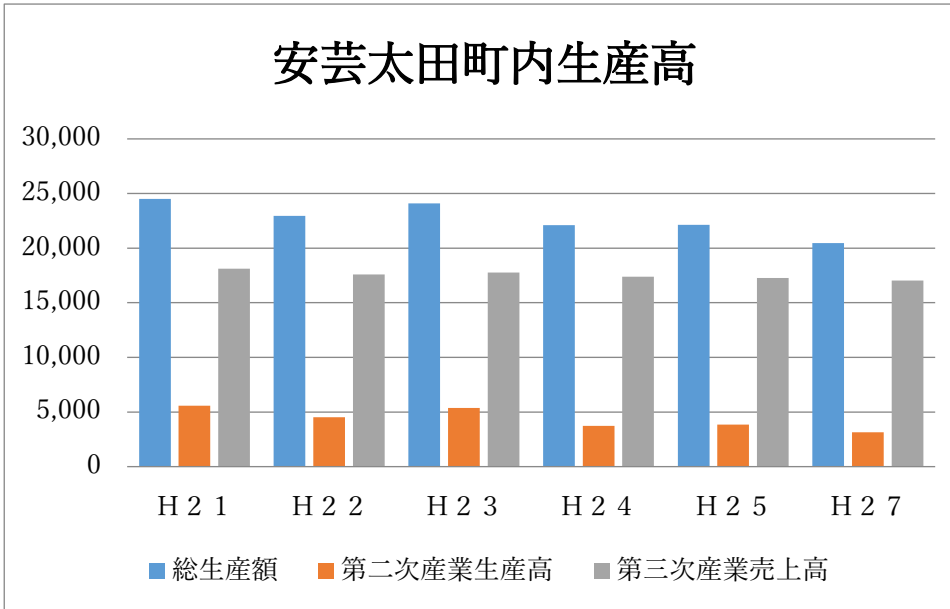


統計局・経済センサス活動調査より

安芸太田町内生産高

(単位：100 万円)

年 度	H21 年	H22 年	H23 年	H24 年	H25 年	H27 年
総生産高	24,504	22,959	24,101	22,108	22,142	20,469
第 2 次産業	5,589	4,517	5,365	3,725	3,853	3,154
第 3 次産業	18,111	17,584	17,772	17,389	17,274	17,021



広島県市長民経済計算結果より

平成 30 年 年間収入と 1 世帯当たり 1 か月間の収入と支出

(単位：円)

年 収	平 均	200 万円未満	300~350 万円	400~450 万円	500~550 万円
消費支出計	270,888	134,052	216,589	240,480	250,370
食 料	67,735	46,585	56,976	63,948	66,389
住 居	13,535	6,775	13,030	8,595	8,903
光熱・水道	23,373	17,767	22,322	23,702	20,810
家具・家事用品	11,151	7,941	9,581	10,238	9,693
被服及び履物	9,092	2,629	7,298	6,131	8,387
保健医療	12,075	7,313	11,563	15,245	11,988
交通・通信	45,660	16,851	37,588	40,169	43,643
教 育	6,107	5	1,376	3,948	5,320
教養・娯楽	22,854	9,496	17,445	21,245	20,966
そ の 他	59,308	18,691	39,409	47,258	54,270
年収平均(万円)	570	156	321	423	518

年 収	600~650 万円	700~750 万円	800~900 万円	1000~1250 万円	1500 万円以上
消費支出	275,436	323,179	347,957	373,718	584,660
食 料	68,405	74,680	80,348	89,471	118,609
住 居	11,409	16,374	12,732	10,513	12,416
光熱・水道	24,393	23,405	25,199	27,462	28,551
家具・家事用品	11,293	13,529	13,046	16,231	22,464
被服及び履物	8,809	10,276	14,601	14,984	34,204
保健医療	9,455	10,830	13,282	14,195	18,844
交通・通信	42,033	79,093	62,833	59,238	78,628
教 育	10,983	9,251	15,630	8,666	25,080
教養・娯楽	24,956	26,621	29,186	40,172	50,876
そ の 他	63,699	59,120	81,101	92,788	194,990
年収平均(万円)	623	722	855	1,115	2,157

総務省家計調査より