

安芸太田町商工会(経営発達支援事業)経済動向調査 (2022年4月～6月期)

1) 今期の状況～先行き見通し

(単位:ポイント)

項目別D1値(※)	安芸太田町2022夏期															
	全国(5月)		全産業計		製造業		建設業		卸小売業		飲食・宿泊業		理美容・クリーニング業		その他の業種	
	前年比	見通し	前年比	見通し	前年比	見通し	前年比	見通し	前年比	見通し	前年比	見通し	前年比	見通し	前年比	見通し
売上・収入 総額	△ 6.6	△ 15.4	△ 35.5	△ 42.9	△ 54.5	△ 30.0	△ 28.6	△ 38.5	△ 46.7	△ 64.3	△ 23.5	△ 46.7	△ 66.7	△ 66.7	△ 25.0	△ 26.7
売上・受注 客単価	22.6	23.0	△ 38.4	△ 40.3	△ 45.5	△ 40.0	△ 33.3	△ 40.0	△ 53.3	△ 50.0	△ 29.4	△ 43.8	△ 33.3	△ 33.3	△ 33.3	△ 28.6
受注数・来客数	—	—	△ 44.6	△ 49.3	△ 63.6	△ 50.0	△ 46.2	△ 33.3	△ 60.0	△ 57.1	△ 23.5	△ 56.3	△ 66.7	△ 66.7	△ 33.3	△ 42.9
資金繰り	△ 16.2	△ 18.9	△ 31.9	0.0	△ 50.0	△ 61.5	△ 15.4	0.0	△ 35.7	0.0	△ 29.4	0.0	0.0	0.0	△ 37.5	0.0
材料・商品仕入単価	△ 72.0	△ 70.3	45.7	44.6	60.0	66.7	83.3	54.5	20.0	21.4	37.5	66.7	33.3	0.0	42.9	30.8
材料・商品在庫数	—	—	△ 14.5	△ 21.9	△ 20.0	△ 11.1	△ 8.3	△ 36.4	△ 46.7	△ 35.7	6.3	△ 6.7	0.0	0.0	△ 7.7	△ 25.0
採算性・収益性	△ 25.5	△ 28.8	△ 51.4	△ 47.1	△ 70.0	△ 60.0	△ 46.2	△ 45.5	△ 78.6	△ 71.4	△ 31.3	△ 26.7	△ 66.7	△ 66.7	△ 37.5	△ 33.3
従業員数(臨時含む)	16.3	18.1	△ 25.0	△ 33.3	△ 40.0	△ 44.4	△ 16.7	△ 33.3	△ 25.0	△ 36.4	△ 23.1	△ 25.0	0.0	0.0	△ 26.7	△ 35.7
【総合景況感】	△ 20.4	△ 23.6	△ 52.1	△ 53.0	△ 63.6	△ 50.0	△ 36.4	△ 45.5	△ 64.3	△ 71.4	△ 47.1	△ 50.0	△ 50.0	△ 50.0	△ 50.0	△ 46.7

調査対象 267 事業所 : 回答 76 事業所

※D1(ディフュージョンインデックス)値とは
 ゼロを基準として、プラスの値は「景気の上向き傾向(良い)」回答割合が多いことを示し、
 マイナスの値は「景気の下向き傾向(悪い)」回答割合が多いことを示す。
 各項目の判断状況を示すが、「景況感」であり「実数値を表す数値」ではない点に留意。
D1値=(増加・好転など「良い」回答割合) - (減少・悪化など「悪い」回答割合)

2) 設備投資状況・設備投資の見込み

設備投資	全産業計		製造業		建設業		卸小売業		飲食・宿泊業		理美容・クリーニング業		その他の業種	
	直近 (n=73)	向こう (n=74)	直近 (n=10)	向こう (n=11)	直近 (n=13)	向こう (n=13)	直近 (n=14)	向こう (n=14)	直近 (n=17)	向こう (n=17)	直近 (n=3)	向こう (n=3)	直近 (n=16)	向こう (n=16)
実施していない	86.3%	82.4%	80.0%	54.5%	84.6%	76.9%	92.9%	92.9%	82.4%	82.4%	100.0%	100.0%	87.5%	93.8%
実施している	13.7%	17.6%	20.0%	45.5%	15.4%	23.1%	7.1%	7.1%	17.6%	17.6%	0.0%	0.0%	12.5%	6.3%
土地	-	-	-	-	-	-	-	-	-	-	-	-	-	-
工場・店舗・建物	2件	1件	-	-	-	-	-	-	1件	-	-	-	1件	1件
機械・工具・器具	6件	8件	2件	5件	2件	2件	-	-	1件	-	-	-	2件	-
車両・運搬具	1件	4件	-	1件	-	1件	-	-	1件	1件	-	-	-	1件
付帯施設	2件	2件	-	-	-	-	1件	1件	1件	1件	-	-	-	-
OA機器・レジ	3件	-	1件	-	-	-	1件	-	1件	-	-	-	-	-
福利厚生施設	1件	-	1件	-	-	-	-	-	-	-	-	-	-	-
その他	-	1件	-	-	-	-	-	-	1件	-	-	-	-	-

※複数回答・無回答あり

※直近3カ月を「直近」、向こう3カ月(見込み)を「向こう」と記載

3) 経営上の課題・問題点

ポイント数	課題・問題点
22.0	原材料価格の上昇
15.0	需要の停滞
9.4	従業員の確保難
8.7	生産設備の不足・老朽化
6.3	販売単価の低下・上昇難
5.0	熟練技術者の確保難
4.2	材料・人件費以外の経費
3.1	製品ニーズ変化への対応
2.9	新規参入業者の増加
2.9	人件費の増加

【課題・問題点のポイント計算方式】
 重要度「1」として回答された場合「3ポイント」
 重要度「2」として回答された場合「2ポイント」
 重要度「3」として回答された場合「1ポイント」
 として算出し、合計数を総ポイント数で割る。
 ポイント上位10項目までを掲載。
 ※「その他」「特になし」はランキング除外

以下、業況の変化や業界の動向に関する事業所からのご意見

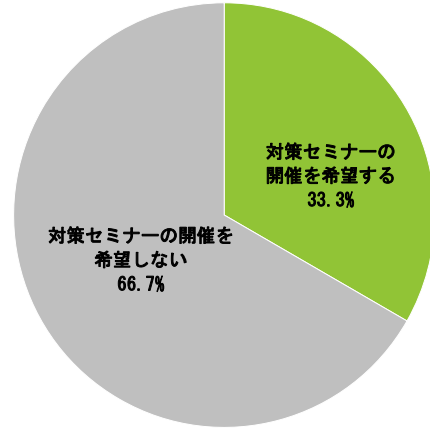
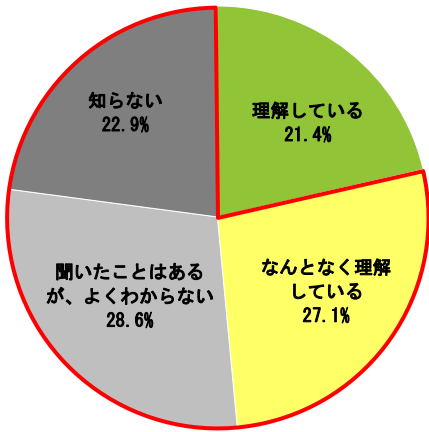
製造業	「エリア内の受注量の減少」「電気、燃料の高騰」「円安・コロナの影響による材料費の急激な上昇」「材料・資材の価格の上昇」「競争相手との競争、品質確保のための研究開発人材不足」「変化に対応できていない」「客先よりの受注がなく、仕事のない月が続いている。発注予定はあるようだが発注までいたっていない」「原材料価格の上昇、人件費の増加、生産設備の老朽化」
建設業	「公共工事の減少。積算単価に現在の状況（価格、労務費の高騰費等）がなかなか反映されない」「発注工事の減少」「人員を募集しているがひとりも来られません。2週間経った。広島県には人材がいない。」「政治、経済、共に今の状況では…早く世の中が安定することを望んでいます」
卸売・小売業	「戸河内地区の過疎化による対応不足のため」「少子高齢化」「仕入先の値上げ」「人口減少」「町内人口の減少」
飲食・宿泊業	「三段峡内通行不能の場所があるため、お客さんが少なく、渡船も通常通りの営業ができないため、売上げが少ない」「スキー場の宿泊施設、経営者は高齢化し後継者はいない」「6月15日頃より、お好み焼き用の普通の麺を変えた。細麺にした。」「災害による191号線不通」「コロナ禍」「1~3月の改善：県内で数少ない雪中キャンプができるキャンプ場として認知されてきたためと思われる。4月~6月の悪化：前年度は緊急事態宣言による他キャンプ場の閉鎖により、一時的に利用者が増えたため。」「県のじゃ割、自治体の「あきおおたCome Upキャンペーン」も行っていますが、TELが入りません（コロナも少なくなっているのに）」「コロナの影響、原材料費の高騰等の要因により厳しい状況が続いている。イベントの中止等もあり、繁忙期以外の集客対策が必要」「屋外でのレジャー関連はおおむね順調」
理美容・クリーニング業	「人口の減少」
その他の業種	「コロナ禍」「経費上昇、契約金額の低下」「需要の停滞（コロナが開けたことによる）」「広島市内でやっていますがほとんど変わりません（入居良好）」

4-1) 2023年10月1日からインボイス制度が導入されます。この制度を知っていますか。
 4-2) 制度説明会の開催を希望されますか。

【全体】

(n=70)

(n=36)



【業種別】

(単位：%)

(単位：%)

項目	理解している	なんとなく理解している	聞いたことはあるが、よくわからない	知らない
製造業 (n=11)	36.4	9.1	9.1	45.5
建設業 (n=14)	21.4	42.9	21.4	14.3
卸小売業 (n=13)	23.1	7.7	38.5	30.8
飲食・宿泊業 (n=13)	7.7	23.1	46.2	23.1
理美容・クリーニング業 (n=3)	0.0	33.3	33.3	33.3
その他の業種 (n=16)	25.0	43.8	25.0	6.3

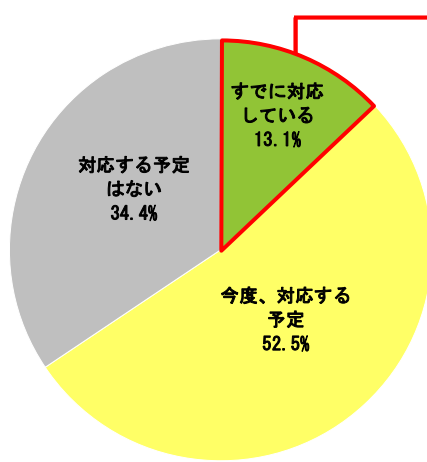


項目	対策セミナーの開催を希望する	対策セミナーの開催を希望しない
製造業 (n=6)	33.3	66.7
建設業 (n=8)	37.5	62.5
卸小売業 (n=4)	0.0	100.0
飲食・宿泊業 (n=6)	16.7	83.3
理美容・クリーニング業 (n=2)	50.0	50.0
その他の業種 (n=10)	50.0	50.0

5-1) 消費税インボイス制度への対応予定を教えてください。
 5-2) 諸手続き及び体制整備への対応状況を教えてください。

【全体】

(n=61)



【税務署への届出、体制整備ともに対応済み】

- ・ 製造業 1件
- ・ 建設業 2件
- ・ その他の業種 1件

【税務署への届出は済んでいるが、体制整備は未対応】

- ・ 飲食・宿泊業 1件

【税務署への届出は未対応だが、体制整備は対応済み】

- ・ 建設業 1件

【業種別】

(単位：%)

項目	すでに対応している	今度、対応する予定	対応する予定はない
製造業 (n=11)	18.2	36.4	45.5
建設業 (n=10)	30.0	50.0	20.0
卸小売業 (n=11)	0.0	45.5	54.5
飲食・宿泊業 (n=11)	9.1	54.5	36.4
理美容・クリーニング業 (n=2)	0.0	50.0	50.0
その他の業種 (n=16)	12.5	68.8	18.8